

DIY | Armbånd med duo beads




Materialer:


mini duo beads, grågrøn (MI-DU0-65431DB-TB)
mini duo beads, 24K forgyldt (MI-DU04GP)
ca. 2 meter fireline 6lb, sort (21020-6lb-50yd)
2 stk. øskner 4x0,5mm, forgyldt stål (4565BS-4x0.5mm)
2 stk. øskner 0,4mm, forgyldt sterlingsølv (4562fg-4mm)
1 stk. karbinlås 9mm, forgyldt sterlingsølv (3132fg-9mm)
1 stk. kædeforlænger, forgyldt sterlingsølv (4469fgss)
2 stk. perlenål (31140-0.4mm)
+ spidstang (21308)
+ fladtang (21307)



Tråd begge ender af tråden.
(1 nål i hver ende) Start med at
føre 3 perler på tråden.
(grøn - guld - grøn)




Før nålen tilbage igennem
perlen til højre. (igennem det
2. hul i perlen).



Før en guldperle på tråden,
og før nålen videre igennem
den første perle.




Stram tråden til.




billede 1

Vend arbejdet. Fra nu af skal der
kun sys med 1 nål. Placer arbejdet
på tråden, så der er ca. 10cm
endetråd.



billede 2

Før nålen tilbage igennem det
øverste hul i samme perle.




billede 3

Før en ny grøn perle på tråden,
og sy igennem guldperlen.




billede 4

Stram til.



billede 6

... videre igennem 2 perler.
(se billedet)



billede 7

.. og til sidst igennem endnu 1
perle. (se billedet)




billede 5

Før 2 grønne perler på tråden,
og sy tilbage igennem den
sidste grønne perle.



billede 8

Sy nu tilbage igennem perlen
hvor tråden kommer ud... før en
guldperle på nålen... og videre
igennem den sidste grønne
perle.



billede 9

Vend arbejdet.


Nu startes der forfra... fra billede 1 til og med billede 9.



Når armbåndet har den ønskede længde, hæftes trådenderne, ved at sy tilbage igennem nogle tilfældige perler.

Før en øske igennem den første og sidste guldperle. Fastgør karabinlås og forlængerkæde med endnu en øske.

Ørekæde med duo beads



Materialer:

- mini duo beads, grågrøn brun meleret (MI-DU0-65431DB-TB)
- mini duo beads, 24K forgyldt (MI-DU04GP)
- 1 par ørekæde med øje og stift, forgyldt sterlingsølv (4003Bfg-75mm)
- 2 stk. øskner 4x0,5mm, forgyldt stål(4565BS-4x0.5mm)
- ca. 2 x 30cm fireline 6lb, sort (21020-6lb-50yd)
- 2 stk. perlenål (31140-0.4mm)
- + spidstang (21308)
- + fladtang



Disse øreringe sys på samme måde som armbåndet. Når der er 4 guldperler i midten, hæftes begge ender af tråden.

Der føres en 0,4mm øske igennem den sidste guldperle... og øsknen forbindes med ørekæden.